

Istruzioni per l'accesso al registro elettronico e la visualizzazione del Documento di Valutazione

1. Accedere a internet tramite il browser *Google Chrome*



Se non fosse già installato sul proprio computer, è possibile scaricarlo da <https://www.google.it/chrome/browser/desktop/>

2. Collegarsi alla homepage del sito d'istituto <http://www.iccarvico.gov.it/>

Publicità legale
Albo Pretorio
on line

Ultimi Atti in Albo
21/01/2017 **Progetto "Rabin" per la Scuola Secondaria di Villa d'Adda, classi 3C-3D**

Albo Pretorio
Bandi e gare
Bacheca sindacale

Comunicazioni
Circolari
News

La scuola
Dove siamo
Dirigenza
Organigramma
Organi collegiali
Scuola Primaria
Scuola secondaria di primo grado
Piano dell'Offerta Formativa
Regolamenti - Codici di comportamento

Istituto Comprensivo Statale "Enrico Fermi" - Carvico
Dirigenza e Amministrazione
Via Cavour, 9 - 24030 CARVICO (BG)
Tel. 035 43 80 362 - Fax 03 543 80 379
E-mail: bgic83600g@istruzione.it
Codice IPA: istsc_bgic83600g
Codice univoco fatturazione: UF8CAU
CF: 91025980169

Scuola Primaria
"Enrico Fermi"
Via Cavour, 9 - 24030 Carvico (BG)
tel 035 79 32 41
"B. e M. Roncalli"
Via Manzoni, 3 - 24039 Sotto il Monte G. XXIII (BG)
tel 035 79 00 37
"Don A. Benigni"
Via Caderico, 21 - 24030 Villa D'Adda (BG)
tel 035 79 13 18

FONDI STRUTTURALI EUROPEI pon 2014-2020
PER LA SCUOLA - COMPETENZE E AMBIENTI PER L'APPRENDIMENTO (FESR)

Iscrizioni A.S. 2017/18
Data pubblicazione: 29/11/2016
La **circolare per le iscrizioni** per l'A.S. 2017/18.
L'Open Day della nostra scuola si è tenuto **sabato 17 dicembre 2016** presso la sede dell'Istituto nella scuola primaria di Carvico.
Scarica il volantino.

Open Day sabato 17 dicembre 2016

Diplomi Esame di Stato del Primo Ciclo AS 2015/16
Data pubblicazione: 16/11/2016
Si comunica che i diplomi dell'Esame di Stato conclusivo del Primo Ciclo di istruzione - AS 2015/16 possono essere ritirati in Segreteria a partire dal giorno 16 novembre 2016.

Atlante delle scelte 2017/18
Data pubblicazione: 14/11/2016
La Provincia di Bergamo ha pubblicato la nuova edizione dell'Atlante delle scelte, la guida per aiutare studenti e famiglie a scegliere consapevolmente il percorso formativo e la scuola adeguata dopo le scuole secondarie di primo grado. Il manuale è disponibile al link: **Atlante delle scelte**

AMMINISTRAZIONE TRASPARENTE
ANAC
Sistema Nazionale di Valutazione
Servizi Web
Accesso genitori all'area riservata
clicca per accedere
Registro elettronico d'Istituto
Clicca sopra i pulsanti per accedere
SCUOLA NEXT
Accesso docente
SCUOLA NEXT
Accesso genitore

e, nel menu a destra, cliccare sul pulsante **Accesso genitore** del blocco "Registro elettronico d'Istituto"

Registro elettronico d'Istituto
Clicca sopra i pulsanti per accedere
SCUOLA NEXT
Accesso docente
SCUOLA NEXT
Accesso genitore

3. All'apertura della pagina d'accesso del portale Argo ScuolaNext , immettere codice **Utente** e **Password** ritirate a scuola (al primo accesso sarà necessario cambiare sia Utente sia Password entrambi) e

VIA CAVOUR, 9 - CARVIC

Area riservata

Per accedere a ScuolaNext nell'area riservata alle famiglie inserire utente e password e cliccare su "Entra".
Qualora non si riuscisse ad accedere al sistema è consigliabile svuotare la cache del Browser.
[Per informazioni su nome utente e password contattare gli uffici di segreteria](#)

codice scuola da utilizzare per accedere all'app Didup - Famiglia


[Password dimenticata?](#)

[Guida](#) [Area Pubblica](#) [Entra](#)


cliccare su **Entra**.


Si prega di non modificare il campo **codice scuola da utilizzare...**

Le credenziali scelte resteranno valide per l'intero periodo di permanenza dello studente nella scuola.

4. Entrati nel portale, se più figli fossero iscritti all'Istituto Comprensivo, selezionare lo studente per il quale si desidera prendere visione dei documenti di valutazione cliccando sull'icona ; poi, nel menu a sinistra, selezionare la voce **Documenti**

Servizi Alunno

Alunno: ROSSI MARIO 

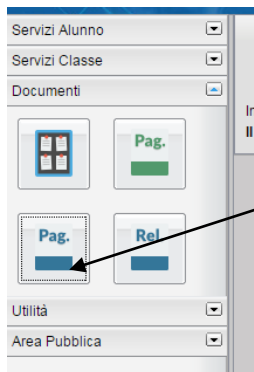
Classe: 4A da 28 a 30 ore settimanali Scuola Primaria Statale "B.e M.Roncalli" di Sotto il Monte (BG) 

Informiamo gli utenti che è adesso scaricabile la nuova app per dispositivi mobili. Venite a scoprire Didup Famiglia sugli store Android a Apple!
Il codice scuola da utilizzare per accedere all'app è SC10106, utente e password sono quelle utilizzate per accedere a questa applicazione.

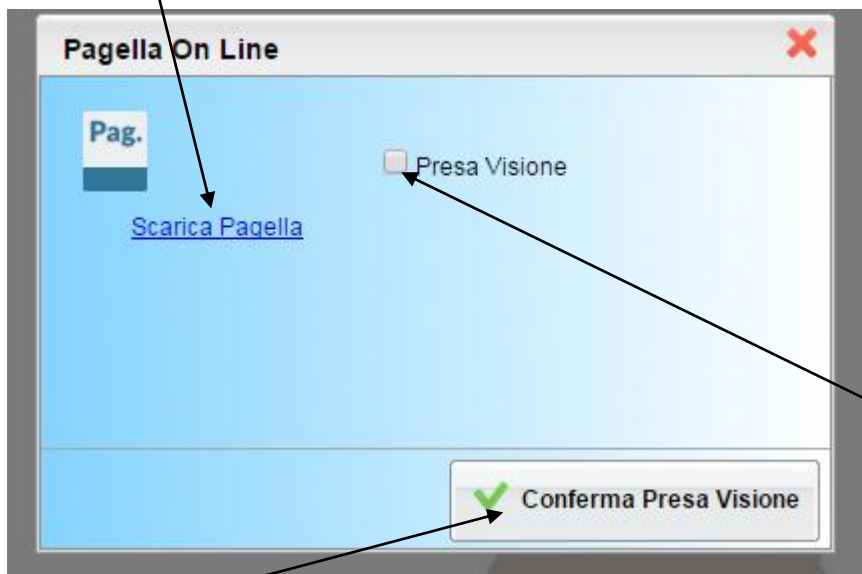
Servizi Classe

- Documenti
- Utilità
- Area Pubblica

5. Per visualizzare Il Documento di Valutazione cliccare sul pulsante **Pag.** e....



6. ...all'apertura della finestra, visionare e scaricare Il Documento di Valutazione, cliccando su [Scarica pagella.](#)



confermare

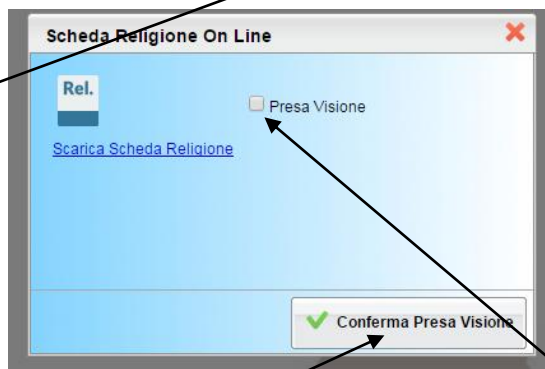
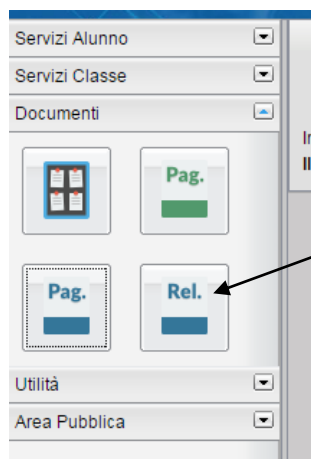
Spuntare poi per **Presa Visione** e

7. Sarà così possibile visionare il documento in formato .pdf,



scaricare il documento e salvarlo sul proprio computer o procedere alla stampa cliccando sui pulsanti in alto a sinistra

8. Procedere allo stesso modo per visualizzare, scaricare o stampare la scheda di **Religione Cattolica**



Ricordarsi sempre di spuntare per **Presenza Visione** e **confermare**

9. Per uscire dai documenti, cliccare sulla X in alto a destra;
per uscire dal Portale cliccare sul pulsante rosso **ESCI** in basso a sinistra

