



PAGO IN RETE

Servizio per i pagamenti telematici

ISTRUZIONI PER L'UTILIZZO

a cura di

[Istituto Comprensivo E. FERMI - Carvico](#)



PAGO IN RETE

Pago In Rete è il sistema centralizzato del **MIUR** (Ministero dell'Università e Ricerca) che consente ai cittadini di effettuare pagamenti telematici a favore degli Istituti Scolastici e del Ministero.

Tale sistema si interfaccia con PagoPA®, una piattaforma tecnologica che assicura l'interoperabilità tra Pubbliche Amministrazioni e Prestatori di Servizi di Pagamento (Banche e Ricevitorie) aderenti al servizio.

Per poter usufruire dei servizi di pagamento di Pago In Rete è necessario effettuare la registrazione sul sito del MIUR, preferibilmente di ambedue i genitori esercenti la patria potestà, ai quali verrà abbinata da parte dell'Istituto Comprensivo, l'anagrafica dei relativi figli/studenti.

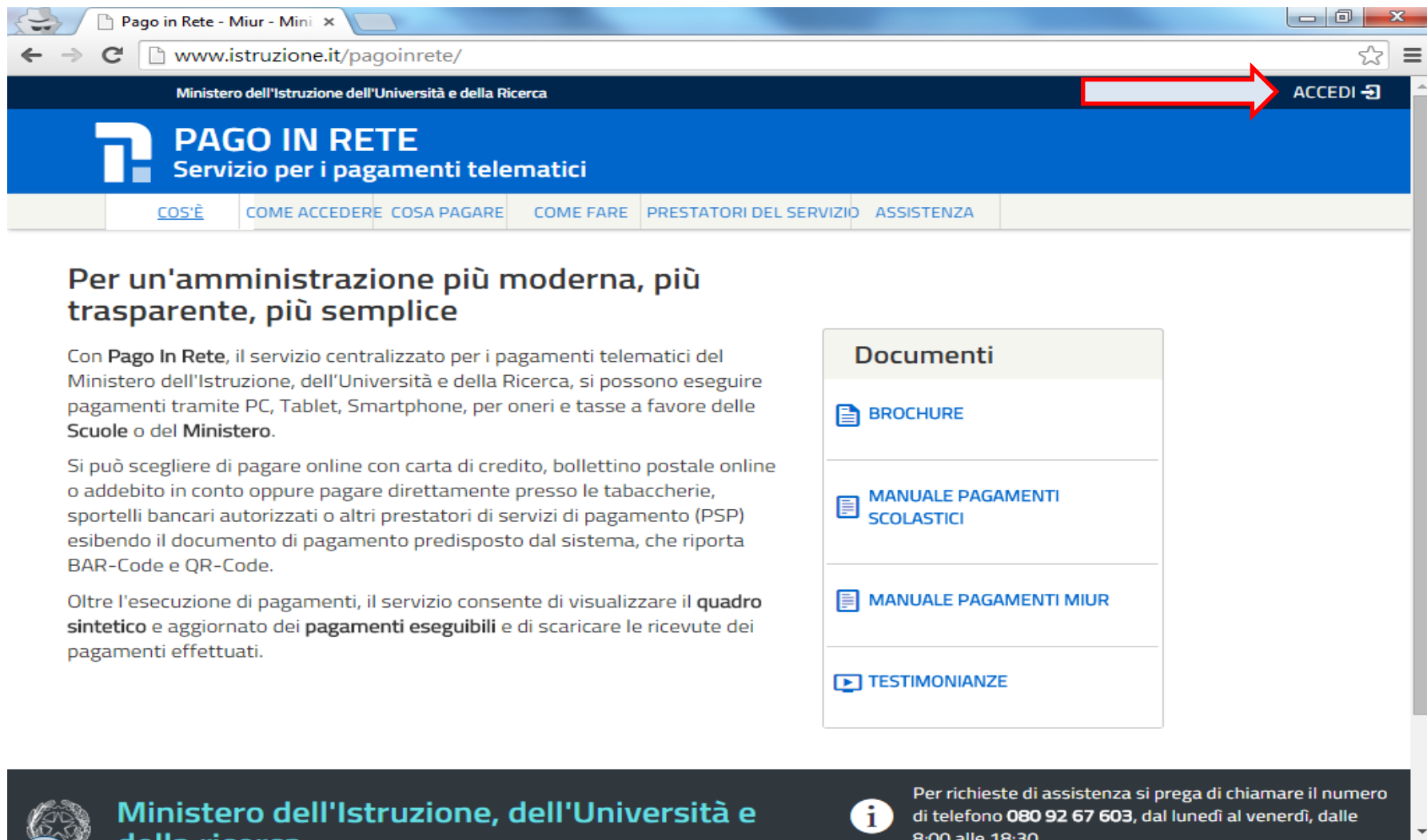
Di seguito vengono fornite e visualizzate le istruzioni per portare a termine tale processo di iscrizione, oltre che il pagamento degli avvisi emessi dalla Scuola.

VERIFICA PRELIMINARE

ESISTE LA POSSIBILITA' CHE IL GENITORE CHE AVESSO IN PASSATO ISCRITTO UN PROPRIO FIGLIO ALLA SCUOLA SECONDARIA (SIA DI PRIMO CHE DI SECONDO GRADO), POSSA AVERE L'UTENZA GIA' ATTIVA ED ESSERE QUINDI IN GRADO DI EFFETTUARE L'ACCESSO ("FIGURA 3") EVITANDO UNA NUOVA REGISTRAZIONE.

Collegamento al SITO INTERNET DEL M.I.U.R.

Selezionare "Accedi"



The screenshot shows a web browser window with the URL www.istruzione.it/pagoinrete/. The page header includes the text "Ministero dell'Istruzione dell'Università e della Ricerca" and the logo for "PAGO IN RETE Servizio per i pagamenti telematici". A navigation menu contains the following items: [COS'È](#), [COME ACCEDERE](#), [COSA PAGARE](#), [COME FARE](#), [PRESTATORI DEL SERVIZIO](#), and [ASSISTENZA](#). The "ACCEDI" button is located in the top right corner and is highlighted with a red arrow. The main content area features the heading "Per un'amministrazione più moderna, più trasparente, più semplice" and a "Documenti" sidebar with links to "BROCHURE", "MANUALE PAGAMENTI SCOLASTICI", "MANUALE PAGAMENTI MIUR", and "TESTIMONIANZE". The footer contains the logo of the "Ministero dell'Istruzione, dell'Università e della Ricerca" and contact information: "Per richieste di assistenza si prega di chiamare il numero di telefono 080 92 67 603, dal lunedì al venerdì, dalle 8:00 alle 18:30".

FIGURA 1

Se si è già registrati al sistema, inserire la Username (1), la Password (2)
ed attivare il pulsante “Entra” .

Se non si è ancora registrati attivare il collegamento Registrati (3) per accedere
alla registrazione a PagoInRete e seguire le indicazioni nel sito.

Governo Italiano

Ministero dell'Istruzione
dell'Università e della Ricerca

ITA SLV

Login

Username: [Username dimenticato?](#)

Password: [Password dimenticata?](#)

ENTRA

Sei un nuovo utente? [Registrati](#)

1

2

3

Ministero dell'Istruzione, dell'Università e della Ricerca - Tutti i diritti riservati © 2016

FIGURA 3

Una volta ottenute le credenziali, accedere come da “Figura 3”
e successivamente selezionare “Vai a Pago In Rete Scuole”

Pago in Rete - Miur - Mini x

https://pagoinrete.pubblica.istruzione.it/Pars2Client-user/

Ministero dell'Istruzione dell'Università e della Ricerca

PAGO IN RETE

Servizio per i pagamenti telematici



Il sistema Pago In Rete


Pago In Rete è il sistema centralizzato del MIUR che consente ai cittadini di effettuare pagamenti telematici a favore degli Istituti Scolastici e del Ministero.

Tale sistema si interfaccia con PagoPA®, una piattaforma tecnologica che assicura l'interoperabilità tra Pubbliche Amministrazioni e Prestatori di Servizi di Pagamento (Banche, Poste, etc.) aderenti al servizio.

Per la visualizzazione e il pagamento telematico di contributi richiesti dalle **scuole** per i servizi erogati utilizza il link “[Vai a Pago in Rete Scuole](#)”.

Per l'effettuazione di un pagamento telematico di un contributo a favore del **Miur** utilizza il link “[Vai a Pago in Rete MIUR](#)”.

  **VAI A PAGO IN RETE**
SCUOLE

 **VAI A PAGO IN RETE**
MIUR

Ministero dell'Istruzione, dell'Università e della Ricerca - Tutti i diritti riservati © 2016

FIGURA 4

Selezionare “Visualizza pagamenti”

The image shows a web browser window displaying the 'Sistema dei pagamenti' website. The browser's address bar shows the URL 'https://pagoinrete.pubblica.istruzione.it/parsWeb/'. The website's header features the 'PAGO IN RETE' logo on the left and several icons (bus, school, dining, and a person) on the right. Below the header is a blue navigation bar with the following menu items: 'Home', 'Bacheca', 'Visualizza pagamenti', 'Servizi di pagamento', and 'Richiedi assistenza'. The 'Visualizza pagamenti' item is highlighted with a red arrow. To the right of the navigation bar, there is a black box containing a user ID and a profile icon, with the text 'Area riservata | Esci' below it. The main content area is titled 'Bacheca' and contains a paragraph of text explaining the system's functionality. A red arrow points from the 'Visualizza pagamenti' menu item to the text. Below the text is a white box with a blue border containing the following information: 'Hai aggiornamenti sui tuoi avvisi di pagamento: Avvisi nuovi 0 - Avvisi scaduti 0 - Avvisi in scadenza 11'. On the right side of the main content area, there is a large graphic consisting of several overlapping icons: a red dining icon, a yellow bus icon, a green school icon, and a blue school icon. At the bottom of the page, there are logos for the Italian Republic, the 'M i U R' (Ministry of Education, University and Research), and the 'pagoPA' logo.

Sistema dei pagamenti e X

Sicuro | https://pagoinrete.pubblica.istruzione.it/parsWeb/

PAGO IN RETE

Home | **Bacheca** | Visualizza pagamenti | Servizi di pagamento | Richiedi assistenza

Area riservata | Esci

Bacheca

Il sistema **Pago In Rete** consente la visualizzazione e il pagamento degli avvisi telematici, relativi a tasse e contributi scolastici, emessi dalle segreterie scolastiche per gli alunni frequentanti. Potrai visualizzare gli avvisi telematici di pagamento emessi dagli istituti di frequenza per gli alunni associati dalle scuole al tuo profilo. In caso di mancata visualizzazione degli avvisi contatta l'istituto scolastico di frequenza dell'alunno, per comunicare le eventuali informazioni mancanti per l'associazione. Per ogni alunno associato al tuo profilo riceverai inoltre sulla tua casella di posta elettronica personale le notifiche degli avvisi telematici emessi dalla scuola di frequenza e le ricevute dei relativi pagamenti telematici da te effettuati. Per ogni pagamento telematico eseguito potrai anche scaricare dall'applicazione l'attestazione di pagamento valida per eventuali detrazioni fiscali.

**Hai aggiornamenti sui tuoi avvisi di pagamento:
Avvisi nuovi 0 - Avvisi scaduti 0 - Avvisi in scadenza 11**

M i U R

pagoPA

FIGURA 6

Visualizza pagamenti

Dal 01/09/2017 Al 31/08/2018 Stato Da pagare/esequibile Codice avviso

Cerca Cancella

Elenco pagamenti Dal 01/09/2017 Al 31/08/2018 Stato Da pagare/esequibile

	CODICE	CAUSALE	ANNO	ALUNNO	RATA	SCADENZA	BENEFICIARIO	STATO	IMPORTO (€)	AZIONI
<input checked="" type="checkbox"/>	A9102598016917102	Gita di test 1 - Terza media	2017/18		1	28/10/2017	CARVICO - E. FERMI	Da pagare	20,00	
<input type="checkbox"/>	A9102598016917102	Gita di test 2 - Terza media	2017/18		1	28/10/2017	CARVICO - E. FERMI	Da pagare	30,00	
<input checked="" type="checkbox"/>	A9102598016917102	Gita di test 3 - Prima media	2017/18		1	28/10/2017	CARVICO - E. FERMI	Da pagare	15,00	
<input type="checkbox"/>	A9102598016917102	Gita di test 4 - Prima media	2017/18		1	28/10/2017	CARVICO - E. FERMI	Da pagare	25,00	

Chiudi Effettua il pagamento

1 2 3

E' QUI POSSIBILE SELEZIONARE UNO O PIU' PAGAMENTI (RIGHE) PER I QUALI SI DESIDERA PROCEDERE
Seguire poi le istruzioni di seguito riportate relativi alle selezioni 1) - 2) - 3)

FIGURA 7

SELEZIONANDO 1 🔍

compariranno i dettagli dell'Avviso di Pagamento

The screenshot shows a web browser window with the URL <https://pagoinrete.pubblica.istruzione.it/parsWeb/dettaglioAvviso/E91025980169171024141116JTDEA/A91025980169171024185210SZ2DQ>. The page title is "Pagoinrete" and the main heading is "Dettaglio Avviso Pagamento". The page contains a form with the following details:

Alunno:	[REDACTED]	Anno scolastico:	2017/18
Codice fiscale:	[REDACTED]	Causale:	Gita di test 1 - Terza media
Sezione:	<input checked="" type="checkbox"/>	Classe:	<input checked="" type="checkbox"/>
Ind. di studio:	ORDINARIO	Codice avviso:	A910259801691710241852 [REDACTED]
Plesso/Sede:	BGIC83600G	Importo avviso (€):	20
		Iban:	IT70B0569652780000005005X15
		Beneficiario:	CARVICO - E. FERMI
		Note:	-
		Data scadenza:	28/10/2017

At the bottom of the form is a "Chiudi" button.

FIGURA 8

SELEZIONANDO 2

e, in seguito, “Informativa evento”, verrà scaricato il documento in .pdf con tutti i dettagli dell’evento che ha generato la richiesta di pagamento da parte della Scuola (assicurazione, gita, ecc...)



The screenshot shows a web browser window with the URL <https://pagoinrete.pubblica.istruzione.it/parsWeb/documentiAvviso/EBGIC83600G17001R01P0000563391>. The page header features the "PAGO IN RETE" logo and navigation links: Home, Bacheca, Visualizza pagamenti, Servizi di pagamento, and Richiedi assistenza. A user profile icon is visible in the top right corner. The main content area is titled "Documenti" and displays a notification box with a download icon and the text "Informativa evento". A red arrow points to this notification. Below the notification is a "Chiudi" button. The footer contains logos for the Italian Republic, MIUR, and PAGO IN RETE.

FIGURA 9

SELEZIONANDO 3 (“Effettua il Pagamento”)

si giungerà sulla seguente pagina dove saranno mostrati solo i pagamenti selezionati in precedenza e si potranno effettuare due scelte:

- “Scarica documento di pagamento”
- “Procedi con il pagamento immediato”

Home | Bacheca | Visualizza pagamenti | Servizi di pagamento | Richiedi assistenza | Area riservata | Esci

Carrello Pagamenti

CODICE AVVISO	CAUSALE	ALUNNO	SCADENZA	BENEFICIARIO	IMPORTO (€)
A91025980169171024	Gita di test 1 - Terza media		28/10/2017	CARVICO - E. FERMI	20,00
A91025980169171024	Gita di test 3 - Prima media		28/10/2017	CARVICO - E. FERMI	15,00

Totale da pagare in euro: **35,00**
(escluso commissioni)
[Visualizza commissioni](#)

a) **Scarica documento di pagamento**

b) **Procedi con il pagamento immediato**

Annulla pagamento

Scarica il documento per pagare presso le ricevitorie, i tabaccai e le banche aderenti tramite ATM, sportelli, APP su smartphone e tablet o presso altri prestatori che offrono il servizio a pagamento.

FIGURA 10

SELEZIONANDO a) -“Scarica documento di pagamento”

Verrà scaricato il documento per pagare presso

- le ricevitorie ed i tabaccai

- le banche aderenti, tramite ATM, sportelli, APP su smartphone e tablet

- presso altri Prestatori dei Servizi di Pagamento (PSP) che offrono il servizio

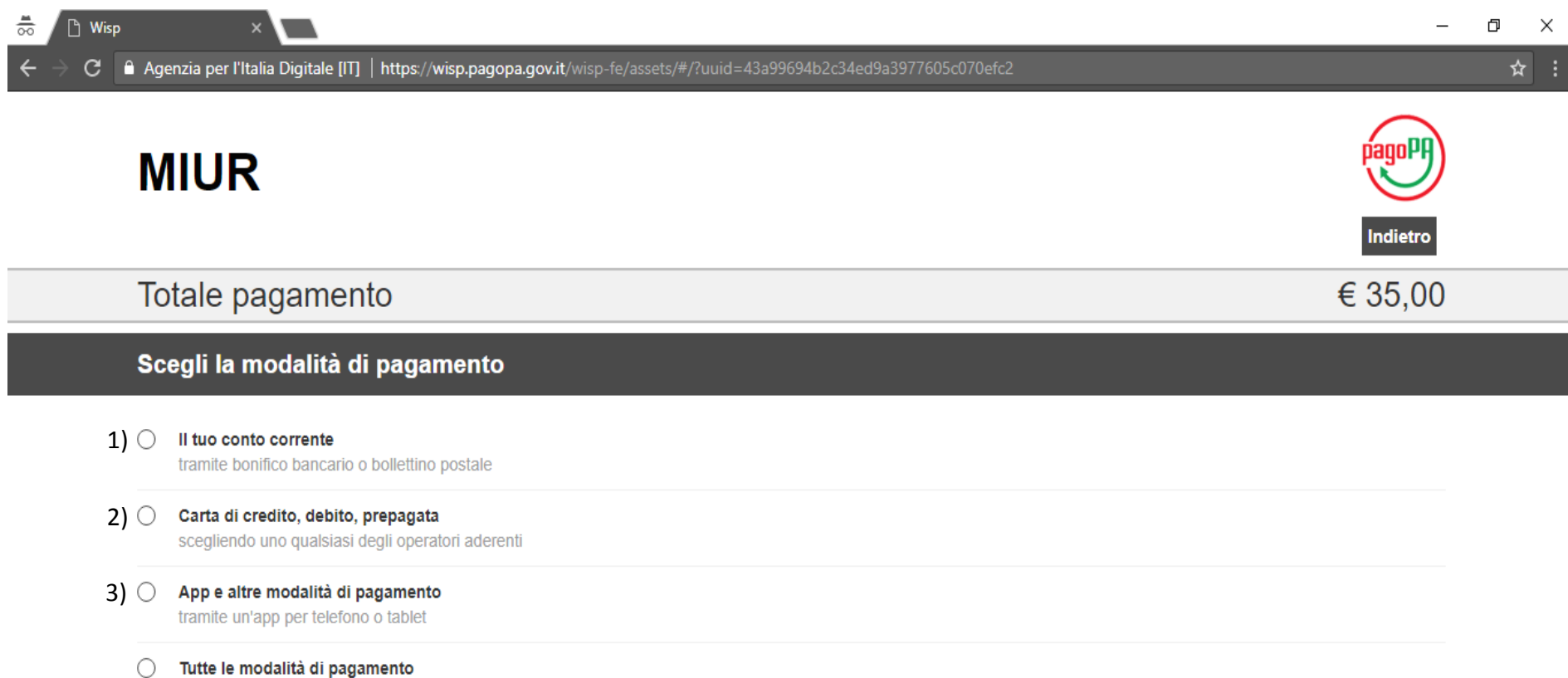
Per un aggiornamento sui PSP attivi consultare il link

[PSP - Dove pagare](#)

Il documento prodotto contiene il “Codice di Pagamento – (IUV) e la sua stampa sarà necessaria per qualsiasi metodo di pagamento si scelga di utilizzare (ad eccezione dei circuiti carte, se verrà utilizzato il link di cui al punto 2) della slide successiva).

VIENE PRODOTTO UN UNICO DOCUMENTO CON IL TOTALE DEI PAGAMENTI SELEZIONATI

SELEZIONANDO b) -“Procedi con il pagamento immediato”
si viene dirottati sul sito dell’“Agenzia per l’Italia Digitale” dove sono proposte tre scelte.



The screenshot shows a web browser window with the URL <https://wisp.pagopa.gov.it/wisp-fe/assets/#/?uuid=43a99694b2c34ed9a3977605c070efc2>. The page features the MIUR logo on the left and the pagoPA logo with an "Indietro" button on the right. A summary bar at the top indicates a total payment of €35,00. Below this, a dark grey header reads "Scegli la modalità di pagamento". Three radio button options are listed:

- 1) **Il tuo conto corrente**
tramite bonifico bancario o bollettino postale
- 2) **Carta di credito, debito, prepagata**
scegliendo uno qualsiasi degli operatori aderenti
- 3) **App e altre modalità di pagamento**
tramite un'app per telefono o tablet

At the bottom, there is an unselected option: **Tutte le modalità di pagamento**

FIGURA 11

1) “IL TUO CONTO CORRENTE” - propone le banche che hanno aderito al servizio PagoPA (la lista non è completa ed è in continuo aggiornamento).

Previa verifica dell’attivazione della convenzione PagoPA da parte della propria banca, procedere al pagamento utilizzandone i canali remoti, oppure direttamente allo sportello presentando il documento stampato tramite la precedente selezione a)
SEMPRE E COMUNQUE ESCLUSIVAMENTE effettuando un pagamento del tipo “PagoPA”.

2) “CARTA DI CREDITO, DEBITO, PREPAGATA” - una volta selezionato il circuito abbinato alla propria carta di credito/debito/prepagata, è possibile proseguire anche selezionando una banca che non è la propria in quanto, nel prosieguo, viene chiesto e riconosciuto il numero della propria carta e si viene dirottati sul sistema di sicurezza dei relativi circuiti (ad es. “Verified by VISA”, “Mastercard Secure Code”, etc...)

In questo caso non è necessaria la stampa del documento di cui al precedente punto a)

3) “APP E ALTRE MODALITA’ DI PAGAMENTO” - propone solo alcune banche, valgono le medesime indicazioni del punto 1).

**NON E’ AMMESSO EFFETTUARE BONIFICI DIRETTAMENTE ALLA SCUOLA
né tramite Conto Corrente Bancario né tramite Conto Corrente Postale
CIO’ IMPEDIREBBE LA PRODUZIONE AUTOMATICA DELLA
DICHIARAZIONE PER LA DEDUCIBILITA’ FISCALE DEI PAGAMENTI EFFETTUATI.
LA SCUOLA NON SARA’ IN GRADO DI PRODURRE ALCUN DUPLICATO.**



ALLA CORRETTA CONCLUSIONE DELL'OPERAZIONE DI PAGAMENTO
lo stato dell'avviso diverrà "Pagato" e l'Istituto Comprensivo riceverà la somma.

Visualizza pagamenti

Dal Al Stato Codice avviso

Elenco pagamenti Dal 01/09/2016 Al 31/08/2017 Stato Nessuno

Pagine 1

CODICE AVVISO	CAUSALE	ANNO	ALUNNO	RATA	SCADENZA	BENEFICIARIO	STATO	IMPORTO (€)	AZIONI
EBGIC83600G17001R01P	Gita di prova	2016/17		1	30/08/2017	CARVICO - E. FERMI	Pagato	10,00	<input type="button" value="Q"/> <input type="button" value="D"/>

FIGURA 12

**PER CONSENTIRE L'EFFICACE FUNZIONAMENTO DELL'INTERO PROGETTO,
RISULTA DI FONDAMENTALE IMPORTANZA IL RISPETTO DEI SEGUENTI PUNTI:**

1) LA REGISTRAZIONE DI TUTTI I GENITORI SUL SITO DEL MIUR

- in mancanza di ciò l'intero progetto non potrebbe essere avviato

2) IL PUNTUALE PAGAMENTO, ENTRO LA SCADENZA PREVISTA, DEGLI AVVISI EMESSI DALLA SCUOLA

- in particolar modo, laddove essi siano riferiti ad acconto o saldo relativi alle gite, in caso di mancata od insufficiente raccolta dei fondi si rischierebbe l'annullamento della gita stessa

3) LA CONSEGNA ALL'INSEGNANTE DELLA RICEVUTA DI PAGAMENTO ENTRO IL GIORNO SUCCESSIVO RISPETTO ALLA SCADENZA PREVISTA INDICATA SULL'AVVISO

- ciò al fine di permettere il monitoraggio puntuale del pagamento degli avvisi da parte della Segreteria.

**I RAPPRESENTANTI DI CLASSE SONO A DISPOSIZIONE PER EVENTUALI CHIARIMENTI OD
AFFIANCAMENTO NELLA PROFILATURA E NELLA GESTIONE DEI PAGAMENTI**

In caso di ulteriori necessità o richieste di assistenza sull'applicazione, il MIUR ha messo a disposizione delle famiglie il numero di telefono dedicato 080 92 67 603 al quale risponde il servizio di supporto dal lunedì al venerdì dalle ore 8:00 alle ore 18:30.